

天鉞電子股份有限公司及子公司

合併財務報告暨會計師核閱報告
民國109及108年第1季

地址：新北市中和區中正路700號3樓之3

電話：(02)8227-8582

§ 目 錄 §

項	目	頁	次	財 務 報 告 附 註 編 號
一、封	面	1		-
二、目	錄	2		-
三、會計師核閱報告		3~4		-
四、合併資產負債表		5		-
五、合併綜合損益表		6~7		-
六、合併權益變動表		8		-
七、合併現金流量表		9~10		-
八、合併財務報表附註				
(一)	公司沿革	11		一
(二)	通過財務報告之日期及程序	11		二
(三)	新發布及修訂準則及解釋之適用	11~12		三
(四)	重大會計政策之彙總說明	12~13		四
(五)	重大會計判斷、估計及假設不確定性之主要來源	13		五
(六)	重要會計項目之說明	13~38		六~三一
(七)	關係人交易	38~41		三二
(八)	質抵押之資產	41		三三
(九)	重大或有負債及未認列之合約承諾	41		三四
(十)	重大之災害損失	-		-
(十一)	重大之期後事項	41		三五
(十二)	其他	42~43		三六
(十三)	附註揭露事項			
1.	重大交易事項相關資訊	43、47~49		三七
2.	轉投資事業相關資訊	44、50		三七
3.	大陸投資資訊	44、51		三七
4.	主要股東資訊	44、52		三七
(十四)	部門資訊	44~46		三八

會計師核閱報告

天鉞電子股份有限公司 公鑒：

前 言

天鉞電子股份有限公司及其子公司民國 109 年及 108 年 3 月 31 日之合併資產負債表，暨民國 109 年及 108 年 1 月 1 日至 3 月 31 日之合併綜合損益表、合併權益變動表、合併現金流量表以及合併財務報表附註（包括重大會計政策彙總），業經本會計師核閱竣事。依證券發行人財務報告編製準則及經金融監督管理委員會認可並發布生效之國際會計準則第 34 號「期中財務報導」編製允當表達之財務報表係管理階層之責任，本會計師之責任係依據核閱結果對合併財務報表作成結論。

範 圍

除保留結論之基礎段所述者外，本會計師係依照審計準則公報第六十五號「財務報表之核閱」執行核閱工作。核閱合併財務報表時所執行之程序包括查詢（主要向負責財務與會計事務之人員查詢）、分析性程序及其他核閱程序。核閱工作之範圍明顯小於查核工作之範圍，因此本會計師可能無法察覺所有可藉由查核工作辨認之重大事項，故無法表示查核意見。

保留結論之基礎

如合併財務報表附註十二所述，列入上開合併財務報表之非重要子公司之同期間財務報表未經會計師核閱，其民國 109 年及 108 年 3 月 31 日之資產總額分別為新台幣 82,002 仟元及 105,703 仟元，分別占合併資產總額之 11.65% 及 13.33%；負債總額分別為新台幣 4,036 仟元及 5,503 仟元，分別占合併負債總額之 4.04% 及 4.64%；其民國 109 年及 108 年 1 月 1 日至 3 月 31 日之綜合損益總額分別為新台幣 (7,689) 仟元及 (7,658) 仟元，分別占合併綜合損益總額之 35.67% 及 50.29%。又如合併財務報表附註十三所述，民國 109 年及 108 年

3月31日採用權益法之投資餘額新台幣39,235仟元及44,089仟元，及其民國109年及108年1月1日至3月31日認列關聯企業綜合損益份額分別為新台幣(663)仟元及(736)仟元，係依據關聯企業同期間未經會計師核閱之財務報表認列與揭露。另合併財務報表附註三七附註揭露事項所述轉投資事業相關資訊，其與前述子公司及關聯企業有關之資訊亦未經會計師核閱。

保留結論

依本會計師核閱結果，除保留結論之基礎段所述非重要子公司及關聯企業民國109年及108年1月1日至3月31日之財務報表及合併財務報表附註三八所揭露之相關資訊倘經會計師核閱，對合併財務報表可能有所調整之影響外，並未發現上開合併財務報表在所有重大方面有未依照證券發行人財務報告編製準則及經金融監督管理委員會認可並發布生效之國際會計準則第34號「期中財務報導」編製，致無法允當表達天鉞電子股份有限公司及其子公司民國109年及108年3月31日之合併財務狀況，暨民國109年及108年1月1日至3月31日之合併財務績效及合併現金流量之情事。

勤業眾信聯合會計師事務所


會計師 江 明 南

江明南



會計師 施 景 彬


施景彬



金融監督管理委員會核准文號
金管證審字第1050024633號

證券暨期貨管理委員會核准文號
台財證六字第0920123784號

中 華 民 國 109 年 5 月 14 日



天鈞資訊股份有限公司

民國 109 年 3 月 31 日、108 年 12 月 31 日及 3 月 31 日

單位：新台幣仟元

代碼	資產	109年3月31日 (經核閱)			108年12月31日 (經核閱)			108年3月31日 (經核閱)		
		金額	%		金額	%		金額	%	
	流動資產									
1100	現金及約當現金(附註六)	\$ 257,254	37		\$ 251,758	35		\$ 264,473	33	
1110	透過損益按公允價值衡量之金融資產-流動(附註七)	4,473	1		5,682	1		6,270	1	
1136	按攤銷後成本衡量之金融資產-流動(附註八及九)	51,000	7		63,000	9		103,000	13	
1170	應收帳款淨額(附註十及二五)	23,950	3		53,714	8		43,622	6	
1200	其他應收款(附註十)	289	-		482	-		586	-	
1210	其他應收款-關係人(附註三二)	-	-		-	-		177	-	
1220	本期所得稅資產(附註四)	183	-		180	-		5,956	1	
130X	存貨(附註十一)	71,329	10		74,787	10		83,939	11	
1410	預付款項(附註十九)	14,772	2		15,619	2		19,348	2	
1479	其他流動資產-其他	779	-		737	-		334	-	
11XX	流動資產總計	<u>424,029</u>	<u>60</u>		<u>465,959</u>	<u>65</u>		<u>527,705</u>	<u>67</u>	
	非流動資產									
1550	採用權益法之投資(附註十三)	39,235	6		40,184	6		44,089	6	
1600	不動產、廠房及設備(附註十四及三三)	126,864	18		132,912	18		144,214	18	
1755	使用權資產(附註十五)	25,204	4		2,476	-		3,777	-	
1760	投資性不動產淨額(附註十六及三三)	43,481	6		40,136	6		36,573	5	
1805	商譽(附註十七)	-	-		-	-		1,310	-	
1821	其他無形資產淨額(附註十八)	17,826	3		17,767	2		20,412	3	
1840	遞延所得稅資產(附註四)	24,733	3		20,295	3		10,863	1	
1920	存出保證金(附註三三)	2,296	-		1,998	-		3,846	-	
15XX	非流動資產總計	<u>279,639</u>	<u>40</u>		<u>255,768</u>	<u>35</u>		<u>265,084</u>	<u>33</u>	
1XXX	資產總計	<u>\$ 703,668</u>	<u>100</u>		<u>\$ 721,727</u>	<u>100</u>		<u>\$ 792,789</u>	<u>100</u>	
	負債及權益									
	流動負債									
2130	合約負債-流動(附註二五)	\$ 8,438	1		\$ 8,635	1		\$ 20,916	3	
2150	應付票據(附註二十)	-	-		-	-		37	-	
2170	應付帳款(附註二十)	19,757	3		32,842	5		32,597	4	
2180	應付帳款-關係人(附註三二)	100	-		92	-		2,333	-	
2200	其他應付款(附註二一)	28,406	4		32,796	5		30,754	4	
2250	負債準備-流動(附註二二)	3,649	-		3,424	-		4,419	1	
2280	租賃負債-流動(附註十五)	5,968	1		1,424	-		3,237	-	
2300	其他流動負債(附註二一)	5,569	1		5,358	1		15,406	2	
21XX	流動負債總計	<u>71,887</u>	<u>10</u>		<u>84,571</u>	<u>12</u>		<u>109,699</u>	<u>14</u>	
	非流動負債									
2570	遞延所得稅負債(附註四)	111	-		760	-		3,856	-	
2580	租賃負債-非流動(附註十五)	19,223	3		1,102	-		566	-	
2640	淨確定福利負債(附註四)	8,536	1		8,436	1		4,247	1	
2645	存入保證金(附註三二)	235	-		322	-		204	-	
25XX	非流動負債總計	<u>28,105</u>	<u>4</u>		<u>10,620</u>	<u>1</u>		<u>8,873</u>	<u>1</u>	
2XXX	負債總計	<u>99,992</u>	<u>14</u>		<u>95,191</u>	<u>13</u>		<u>118,572</u>	<u>15</u>	
	權益									
3110	普通股股本	354,450	51		355,356	49		355,836	45	
3200	資本公積	310,776	44		311,778	43		312,308	39	
	累積盈虧									
3310	法定盈餘公積	27,843	4		27,843	4		77,732	10	
3320	特別盈餘公積	6,008	1		6,008	1		6,008	1	
3350	待彌補虧損	(76,610)	(11)		(55,828)	(8)		(68,772)	(9)	
3300	累積盈虧總計	(42,759)	(6)		(21,977)	(3)		14,968	2	
3400	其他權益	(18,791)	(3)		(18,621)	(2)		(8,895)	(1)	
3XXX	權益總計	<u>603,676</u>	<u>86</u>		<u>626,536</u>	<u>87</u>		<u>674,217</u>	<u>85</u>	
	負債與權益總計	<u>\$ 703,668</u>	<u>100</u>		<u>\$ 721,727</u>	<u>100</u>		<u>\$ 792,789</u>	<u>100</u>	

後附之附註係本合併財務報告之一部分。

(請參閱勤業眾信聯合會計師事務所民國 109 年 5 月 14 日核閱報告)

董事長：汪攬夷



經理人：汪攬夷



會計主管：楊麗珍



天鉞電子股份有限公司及子公司

合併綜合損益表

民國 109 年及 108 年 1 月 1 日至 3 月 31 日

(僅經核閱，未依一般公認審計準則查核)

單位：新台幣仟元，惟
每股虧損為元

代 碼	109年1月1日至3月31日			108年1月1日至3月31日		
	金	額	%	金	額	%
4110	銷貨收入	\$ 41,570	103	\$ 76,957	106	
4170	減：銷貨退回及折讓	1,163	3	4,477	6	
4100	銷貨收入淨額（附註二 五及三二）	40,407	100	72,480	100	
5110	銷貨成本（附註十一及三二）	28,059	69	51,790	71	
5900	銷貨毛利	12,348	31	20,690	29	
5920	與關聯企業之（未）已實現 銷貨利益（附註十三）	(19)	-	322	-	
5950	已實現銷貨毛利	12,329	31	21,012	29	
	營業費用（附註十、十五、 十六、十七、二三、二六 及三二）					
6100	推銷費用	15,944	39	19,880	28	
6200	管理費用	11,207	28	14,970	21	
6300	研究發展費用	9,393	23	11,148	15	
6450	預期信用減損損失	1,069	3	1,694	2	
6000	營業費用合計	37,613	93	47,692	66	
6900	營業淨損	(25,284)	(62)	(26,680)	(37)	
	營業外收入及支出（附註二 六）					
7010	其他收入	1,500	4	3,688	5	
7020	其他利益及損失	(1,211)	(3)	501	1	

(接次頁)

(承前頁)

代 碼		109年1月1日至3月31日		108年1月1日至3月31日	
		金 額	%	金 額	%
7050	財務成本	(\$ 17)	-	(\$ 61)	-
7060	採用權益法認列之關聯 企業損益份額(附註 十三)	(663)	(2)	(736)	(1)
7000	營業外收入及支出 合計	(391)	(1)	3,392	5
7900	稅前淨損	(25,675)	(63)	(23,288)	(32)
7950	所得稅利益(附註四及二七)	4,893	12	4,405	6
8200	本期淨損	(20,782)	(51)	(18,883)	(26)
	其他綜合損益(附註二四及 二七)				
8360	後續可能重分類至損益 之項目				
8361	國外營運機構財務 報表換算之兌換 差額	(968)	(2)	4,568	6
8399	與可能重分類之項 目相關之所得稅	193	-	(914)	(1)
8300	本期其他綜合損益 (稅後淨額)	(775)	(2)	3,654	5
8500	本期綜合損益總額	(\$ 21,557)	(53)	(\$ 15,229)	(21)
	淨損歸屬於：				
8610	本公司業主	(\$ 20,782)	(51)	(\$ 18,883)	(26)
	綜合損益總額歸屬於：				
8710	本公司業主	(\$ 21,557)	(53)	(\$ 15,229)	(21)
	每股虧損(附註二八)				
9710	基 本	(\$ 0.59)		(\$ 0.53)	

後附之附註係本合併財務報告之一部分。

(請參閱勤業眾信聯合會計師事務所民國109年5月14日核閱報告)

董事長：汪攘夷



經理人：汪攘夷




會計主管：楊麗珍



天錫電子股份有限公司

民國 109 年 1 月 1 日至 109 年 3 月 31 日

(僅經核閱 本會計師 並未查核)



單位：新台幣仟元

代碼		股本 (附註二四及二九)		資本公積 (附註十三、二四及二九)		保留盈餘 (附註二四及二七)		其他權益項目		權益總額
		普通股股數 (仟股)	普通股股本			法定盈餘公積	特別盈餘公積	未分配盈餘 (待彌補虧損)	國外營運機構員工財務報表換算之兌換差額 (附註二四)	
A1	108 年 1 月 1 日餘額	35,686	\$ 356,860	\$ 313,440	\$ 77,732	\$ 6,008	(\$ 49,889)	(\$ 8,620)	(\$ 6,540)	\$ 688,991
D1	108 年 1 月 1 日至 3 月 31 日淨損	-	-	-	-	-	(18,883)	-	-	(18,883)
D3	108 年 1 月 1 日至 3 月 31 日稅後其他綜合損益	-	-	-	-	-	-	3,654	-	3,654
D5	108 年 1 月 1 日至 3 月 31 日綜合損益總額	-	-	-	-	-	(18,883)	3,654	-	(15,229)
N1	註銷限制員工權利新股	(102)	(1,024)	(1,132)	-	-	-	-	2,156	-
N1	限制員工權利新股酬勞成本	-	-	-	-	-	-	-	455	455
Z1	108 年 3 月 31 日餘額	35,584	\$ 355,836	\$ 312,308	\$ 77,732	\$ 6,008	(\$ 68,772)	(\$ 4,966)	(\$ 3,929)	\$ 674,217
A1	109 年 1 月 1 日餘額	35,536	\$ 355,356	\$ 311,778	\$ 27,843	\$ 6,008	(\$ 55,828)	(\$ 16,887)	(\$ 1,734)	\$ 626,536
D1	109 年 1 月 1 日至 3 月 31 日淨損	-	-	-	-	-	(20,782)	-	-	(20,782)
D3	109 年 1 月 1 日至 3 月 31 日稅後其他綜合損益	-	-	-	-	-	-	(775)	-	(775)
D5	109 年 1 月 1 日至 3 月 31 日綜合損益總額	-	-	-	-	-	(20,782)	(775)	-	(21,557)
N1	註銷限制員工權利新股	(91)	(906)	(1,002)	-	-	-	-	1,908	-
N1	限制員工權利新股酬勞成本	-	-	-	-	-	-	-	(1,303)	(1,303)
Z1	109 年 3 月 31 日餘額	35,445	\$ 354,450	\$ 310,776	\$ 27,843	\$ 6,008	(\$ 76,610)	(\$ 17,662)	(\$ 1,129)	\$ 603,676

後附之附註係本合併財務報告之一部分。

(請參閱勤業眾信聯合會計師事務所民國 109 年 5 月 14 日核閱報告)


董事長：汪擴夷



經理人：汪擴夷



會計主管：楊麗珍



天鈺電子股份有限公司及子公司

合併現金流量表

民國 109 年及 108 年 1 月 1 日至 3 月 31 日

(僅經核閱，未依一般公認審計準則查核)

單位：新台幣仟元

代 碼		109年1月1日 至3月31日	108年1月1日 至3月31日
	營業活動之現金流量		
A10000	本期稅前淨損	(\$ 25,675)	(\$ 23,288)
A20010	收益費損項目		
A20100	折舊費用	4,183	4,766
A20200	攤銷費用	215	200
A20300	預期信用減損損失	1,069	1,694
A20400	透過損益按公允價值衡量之金 融工具損失(利益)	1,209	(610)
A20900	利息費用	17	61
A21200	利息收入	(788)	(1,436)
A21900	股份基礎給付酬勞成本	(1,303)	455
A22300	採用權益法認列之關聯企業損 益份額	663	736
A22500	處分不動產、廠房及設備損失	-	6
A23700	存貨跌價及呆滯損失	990	1,106
A24000	與關聯企業之未(已)實現利 益	19	(322)
A30000	營業資產及負債之淨變動數		
A31150	應收帳款	28,697	(11,496)
A31180	其他應收款	171	100
A31190	其他應收款—關係人	-	(29)
A31200	存 貨	2,173	8,625
A31230	預付款項	847	(1,847)
A31240	其他流動資產	(42)	(89)
A32125	合約負債	(197)	4,344
A32130	應付票據	-	(10)
A32150	應付帳款	(13,085)	(5,004)
A32160	應付帳款—關係人	8	1,996
A32180	其他應付款	(4,390)	(3,914)
A32200	負債準備	225	225

(接次頁)

(承前頁)

代 碼		109年1月1日 至3月31日	108年1月1日 至3月31日
A32230	其他流動負債	\$ 211	\$ 1,165
A32240	淨確定福利負債	100	63
A33000	營運產生之現金	(4,683)	(22,503)
A33500	支付之所得稅	(3)	(39)
AAAA	營業活動之淨現金流出	(4,686)	(22,542)
投資活動之現金流量			
B00050	處分按攤銷後成本衡量之金融資產	12,000	15,000
B02700	取得不動產、廠房及設備	(513)	(1,104)
B03700	存出保證金增加	(307)	(2,366)
B04500	取得無形資產	(150)	-
B07500	收取之利息	810	1,215
BBBB	投資活動之淨現金流入	11,840	12,745
籌資活動之現金流量			
C03100	存入保證金減少	(87)	(235)
C04020	租賃負債本金償還	(1,168)	(847)
C05600	支付之利息	(17)	(61)
CCCC	籌資活動之淨現金流出	(1,272)	(1,143)
DDDD	匯率變動對現金及約當現金之影響	(386)	2,828
EEEE	現金及約當現金淨增加(減少)	5,496	(8,112)
E00100	期初現金及約當現金餘額	251,758	272,585
E00200	期末現金及約當現金餘額	\$ 257,254	\$ 264,473

後附之附註係本合併財務報告之一部分。

(請參閱勤業眾信聯合會計師事務所民國109年5月14日核閱報告)

董事長：汪攘夷



經理人：汪攘夷



會計主管：楊麗珍



天鉞電子股份有限公司及子公司

合併財務報表附註

民國 109 年及 108 年 1 月 1 日至 3 月 31 日

(僅經核閱，未依一般公認審計準則查核)

(除另註明外，金額以新台幣仟元為單位)

一、公司沿革

天鉞電子股份有限公司（原名為大行普賢股份有限公司，後續變更公司名稱為普行科技股份有限公司、天鉞電子股份有限公司，以下稱「本公司」）成立於 81 年 5 月 23 日，本公司股票自 101 年 11 月 26 日起，在財團法人中華民國證券櫃檯買賣中心上櫃買賣。

本公司主要經營業務為安全監控產品之銷售。

本合併財務報告係以本公司之功能性貨幣新台幣表達。

二、通過財務報告之日期及程序

本合併財務報告於 109 年 5 月 14 日經董事會通過。

三、新發布及修訂準則及解釋之適用

- (一) 首次適用金融監督管理委員會（以下稱「金管會」）認可並發布生效之國際財務報導準則（IFRS）、國際會計準則（IAS）、解釋（IFRIC）及解釋公告（SIC）（以下稱「IFRSs」）

首次適用金管會認可並發布 109 年度生效之 IFRSs 未造成合併公司會計政策之重大變動，對合併公司財務狀況及財務績效亦未產生重大影響。

- (二) IASB 已發布但尚未經金管會認可並發布生效之 IFRSs

<u>新發布 / 修正 / 修訂準則及解釋</u>	<u>IASB 發布之生效日(註1)</u>
IFRS 10 及 IAS 28 之修正「投資者與其關聯企業或合資間之資產出售或投入」	未定
IFRS 17「保險合約」	2021 年 1 月 1 日
IAS 1 之修正「將負債分類為流動或非流動」	2022 年 1 月 1 日

註 1：除另註明外，上述新發布 / 修正 / 修訂準則或解釋係於各該日期以後開始之年度期間生效。

截至本合併財務報告通過發布日止，合併公司仍持續評估其他準則、解釋之修正對財務狀況與財務績效之影響，相關影響待評估完成時予以揭露。

四、重大會計政策之彙總說明

(一) 遵循聲明

本合併財務報告係依照證券發行人財務報告編製準則及經金管會認可並發布生效之 IAS 34「期中財務報導」編製。本合併財務報告並未包含整份年度財務報告所規定之所有 IFRSs 揭露資訊。

(二) 編製基礎

除按公允價值衡量之金融工具及按確定福利義務現值減除計畫資產公允價值認列之淨確定福利負債外，本合併財務報告係依歷史成本基礎編製。

公允價值衡量依照相關輸入值之可觀察程度及重要性分為第 1 等級至第 3 等級：

1. 第 1 等級輸入值：係指於衡量日可取得之相同資產或負債於活躍市場之報價（未經調整）。
2. 第 2 等級輸入值：係指除第 1 等級之報價外，資產或負債直接（亦即價格）或間接（亦即由價格推導而得）之可觀察輸入值。
3. 第 3 等級輸入值：係指資產或負債之不可觀察之輸入值。

(三) 合併基礎

本合併財務報告係包含本公司及由本公司所控制個體（子公司）之財務報告。合併綜合損益表已納入被收購或被處分子公司於當期自收購日起之營運損益。子公司之會計政策與合併公司之會計政策一致。於編製合併財務報告時，各個體間之交易、帳戶餘額、收益及費損已全數予以銷除。子公司之綜合損益總額係歸屬至本公司業主及非控制權益，即使非控制權益因而成為虧損餘額。

子公司明細、持股比率及營業項目，參閱附註十二、附表四及附表五。

(四) 其他重大會計政策

除下列說明外，請參閱 108 年度合併財務報告之重大會計政策彙總說明。

1. 所得稅

所得稅費用係當期所得稅及遞延所得稅之總和。期中期間之所得稅係以年度為基礎進行評估，以預期年度總盈餘所適用之稅率，就期中稅前利益予以計算。

2. 確定福利退職後福利

期中期間之退休金成本係採用前一年度結束日依精算決定之退休金成本率，以年初至當期末為基礎計算，並針對本期之重大市場波動，及重大計畫修正、清償或其他重大一次性事項加以調整。

五、重大會計判斷、估計及假設不確定性之主要來源

合併公司於採用會計政策時，對於不易自其他來源取得相關資訊者，管理階層必須基於歷史經驗及其他攸關之因素作出相關之判斷、估計及假設。實際結果可能與估計有所不同。

管理階層將對估計與基本假設持續檢視。若估計之修正僅影響當期，則於修正當期認列；若會計估計之修正同時影響當期及未來期間，則於修正當期及未來期間認列。

合併公司所採用之會計政策、估計與基本假設，經合併公司管理階層評估後，並無重大會計判斷、估計及假設不確定之情形。

六、現金及約當現金

	109年3月31日	108年12月31日	108年3月31日
庫存現金及零用金	\$ 1,050	\$ 685	\$ 724
銀行支票及活期存款	115,175	140,440	117,387
約當現金			
原始到期日在 3 個月以			
內之銀行定期存款	<u>141,029</u>	<u>110,633</u>	<u>146,362</u>
	<u>\$ 257,254</u>	<u>\$ 251,758</u>	<u>\$ 264,473</u>

七、透過損益按公允價值衡量之金融工具

	<u>109年3月31日</u>	<u>108年12月31日</u>	<u>108年3月31日</u>
強制透過損益按公允價值 衡量			
非衍生金融資產			
一 國內上市股票	\$ 4,473	\$ 5,682	\$ 6,270

109年及108年1月1日至3月31日之透過損益按公允價值衡量之金融工具利益（損失）－國內上市股票分別為(1,209)仟元及610仟元。

八、按攤銷後成本衡量之金融資產

	<u>109年3月31日</u>	<u>108年12月31日</u>	<u>108年3月31日</u>
原始到期日超過3個月之 定期存款	\$ 51,000	\$ 63,000	\$ 103,000

(一) 原始到期日超過3個月之定期存款利率區間於109年3月31日暨108年12月31日及3月31日分別為年利率0.56%、0.81%及0.81%~1.065%。

(二) 按攤銷後成本衡量之金融資產相關信用風險管理及備抵損失評估資訊，請參閱附註九。

九、債務工具投資之信用風險管理

合併公司投資之債務工具為按攤銷後成本衡量之金融資產：

	<u>109年3月31日</u>	<u>108年12月31日</u>	<u>108年3月31日</u>
總帳面金額	\$ 51,000	\$ 63,000	\$ 103,000
備抵損失	-	-	-
攤銷後成本	\$ 51,000	\$ 63,000	\$ 103,000

銀行存款等金融工具之信用風險係由財務部門衡量並監控，合併公司選擇交易對象及履約方均係信用良好之銀行。

十、應收帳款及其他應收款

	<u>109年3月31日</u>	<u>108年12月31日</u>	<u>108年3月31日</u>
<u>應收帳款</u>			
按攤銷後成本衡量			
總帳面金額	\$ 27,067	\$ 55,754	\$ 46,589
減：備抵損失	(3,117)	(2,040)	(2,967)
	<u>\$ 23,950</u>	<u>\$ 53,714</u>	<u>\$ 43,622</u>
<u>其他應收款</u>			
應收利息	\$ 145	\$ 167	\$ 303
其 他	<u>144</u>	<u>315</u>	<u>283</u>
	<u>\$ 289</u>	<u>\$ 482</u>	<u>\$ 586</u>

(一) 應收帳款

合併公司對商品銷售之平均授信期間為 30 天至 120 天，應收帳款不予計息。

為減輕信用風險，合併公司管理階層指派專責團隊負責授信額度之決定、授信核准及其他監控程序以確保逾期應收款項之回收已採取適當行動。此外，合併公司於資產負債表日會逐一複核應收款項之可回收金額以確保無法回收之應收款項已提列適當減損損失。據此，本公司管理階層認為合併公司之信用風險已顯著減少。

合併公司採用 IFRS 9 之簡化作法按存續期間預期信用損失認列應收帳款之備抵損失。存續期間預期信用損失係使用準備矩陣計算，其考量客戶過去違約紀錄、現時財務狀況及產業經濟情勢。因合併公司之信用損失歷史經驗顯示，不同客戶群之損失型態並無顯著差異，因此準備矩陣未進一步區分客戶群，僅以應收帳款逾期天數訂定預期信用損失率。

若有證據顯示交易對方面臨嚴重財務困難且合併公司無法合理預期可回收金額，例如交易對方正進行清算等，合併公司直接沖銷相關應收帳款，惟仍會持續追索活動，因追索回收之金額則認列於損益。

合併公司依準備矩陣衡量應收帳款之備抵損失如下：

109年3月31日

	未逾期	逾期				合計
		30天以下	31~60天	61~120天	超過120天	
總帳面金額	\$ 21,758	\$ 2,424	\$ 433	\$ 899	\$ 1,553	\$ 27,067
備抵損失(存續期間 預期信用損失)	(258)	(149)	(279)	(878)	(1,553)	(3,117)
攤銷後成本	\$ 21,500	\$ 2,275	\$ 154	\$ 21	\$ -	\$ 23,950

108年12月31日

	未逾期	逾期				合計
		30天以下	31~60天	61~120天	超過120天	
總帳面金額	\$ 54,000	\$ 1,214	\$ 459	\$ 5	\$ 76	\$ 55,754
備抵損失(存續期間 預期信用損失)	(1,555)	(186)	(218)	(5)	(76)	(2,040)
攤銷後成本	\$ 52,445	\$ 1,028	\$ 241	\$ -	\$ -	\$ 53,714

108年3月31日

	未逾期	逾期				合計
		30天以下	31~60天	61~120天	逾期超過120天	
總帳面金額	\$ 43,257	\$ 758	\$ 354	\$ 156	\$ 2,064	\$ 46,589
備抵損失(存續期間 預期信用損失)	(274)	(364)	(192)	(73)	(2,064)	(2,967)
攤銷後成本	\$ 42,983	\$ 394	\$ 162	\$ 83	\$ -	\$ 43,622

應收帳款備抵損失之變動資訊如下：

	109年1月1日 至3月31日	108年1月1日 至3月31日
期初餘額	\$ 2,040	\$ 1,276
加：本期提列減損損失	1,069	1,694
外幣換算差額	8	(3)
期末餘額	\$ 3,117	\$ 2,967

(二) 其他應收款

合併公司考量其他應收款對象過去違約紀錄、現時財務狀況及未來經濟狀況預測等，評估其他應收款預期可回收金額與原始帳列金額相當，故無需認列備抵損失。

十一、存 貨

	109年3月31日	108年12月31日	108年3月31日
製成品	\$ 25,705	\$ 32,680	\$ 45,701
在製品	19,456	11,910	17,158
原物料	26,168	30,197	21,080
	<u>\$ 71,329</u>	<u>\$ 74,787</u>	<u>\$ 83,939</u>

109年及108年1月1日至3月31日與存貨相關之銷貨成本分別為28,059仟元及51,790仟元。銷貨成本包括存貨跌價損失990仟元及1,106仟元。

十二、列入合併財務報告之子公司

本合併財務報告編製主體如下，並無未列入合併報告之子公司，亦無具重大非控制權益之子公司。

投資公司名稱	子 公 司 名 稱	業 務 性 質	所 持 股 權 百 分 比		
			109年 3月31日	108年 12月31日	108年 3月31日
天鉞電子股份有限 公司	Sky Advance Trading Limited	投資控股業務及安全監控產品 之銷售	100	100	100
	Atoms Holding Limited	投資控股業務	100	100	100
	ALC Electronics B.V.	安全監控產品之銷售	100	100	100
	J. Stone Engineering Pte. Limited	軟體設計及銷售	100	100	100
Sky Advance Trading Limited	天鉞電子(東莞)有限公司	安全監控產品之生產及銷售	100	100	100
Atoms Holding Limited	Atoms Labs LLC	安全監控產品之銷售	100	100	100

列入合併財務報告之子公司109年及108年1月1日至3月31日除非重要子公司Atoms Holding Limited、Atoms Labs LLC、ALC Electronics B.V.及J. Stone Engineering Pte. Limited之財務報表未經會計師核閱外，其餘子公司財務報表係經會計師核閱。

十三、採用權益法之投資

	109年3月31日	108年12月31日	108年3月31日
<u>投資關聯企業</u>			
個別不重大之關聯企業			
天崧資通股份有限公司	\$ -	\$ -	\$ -
虹睿科技股份有限公司	-	-	-
珠海吉門第科技有限公 司	39,235	40,184	44,089
	<u>\$ 39,235</u>	<u>\$ 40,184</u>	<u>\$ 44,089</u>

虹睿科技股份有限公司 108 年 7 月 10 日經該公司股東臨時會決議清算解散，惟截至財務報告日止尚未完成清算程序。

關聯企業之業務性質、主要營業場所及公司註冊之國家資訊，請參閱附表四「被投資公司資訊、所在地區…等相關資訊」及附表五「大陸投資資訊」。

109 年及 108 年 3 月 31 日採用權益法之投資及合併公司對其所享有之損益及其他綜合損益份額，係依據未經會計師核閱之財務報告計算。

十四、不動產、廠房及設備

	土	地	房屋及建築	機器設備	運輸設備	生財器具	租賃改良	合 計
<u>成 本</u>								
108 年 1 月 1 日餘額	\$ 50,566	\$ 50,025	\$ 28,396	\$ 6,817	\$ 58,566	\$ 89	\$ 194,459	
增 添	-	-	155	426	523	-	1,104	
處 分	-	-	(57)	-	(16)	-	(73)	
自投資性不動產轉入	15,023	9,605	-	-	-	-	24,628	
淨兌換差額	-	-	639	52	1,260	(1)	1,950	
108 年 3 月 31 日餘額	<u>\$ 65,589</u>	<u>\$ 59,630</u>	<u>\$ 29,133</u>	<u>\$ 7,295</u>	<u>\$ 60,333</u>	<u>\$ 88</u>	<u>\$ 222,068</u>	
<u>累計折舊</u>								
108 年 1 月 1 日餘額	\$ -	\$ 8,646	\$ 20,752	\$ 5,056	\$ 37,185	\$ 28	\$ 71,667	
處 分	-	-	(51)	-	(16)	-	(67)	
折舊費用	-	331	555	317	2,543	4	3,750	
自投資性不動產轉入	-	1,203	-	-	-	-	1,203	
淨兌換差額	-	-	467	19	815	-	1,301	
108 年 3 月 31 日餘額	<u>\$ -</u>	<u>\$ 10,180</u>	<u>\$ 21,723</u>	<u>\$ 5,392</u>	<u>\$ 40,527</u>	<u>\$ 32</u>	<u>\$ 77,854</u>	
108 年 3 月 31 日淨額	<u>\$ 65,589</u>	<u>\$ 49,450</u>	<u>\$ 7,410</u>	<u>\$ 1,903</u>	<u>\$ 19,806</u>	<u>\$ 56</u>	<u>\$ 144,214</u>	
<u>成 本</u>								
109 年 1 月 1 日餘額	\$ 65,589	\$ 55,426	\$ 28,647	\$ 2,622	\$ 53,642	\$ 85	\$ 206,011	
增 添	-	-	132	-	381	-	513	
轉列為投資性不動產	-	(3,995)	-	-	-	-	(3,995)	
淨兌換差額	-	-	(209)	(16)	(386)	(1)	(612)	
109 年 3 月 31 日餘額	<u>\$ 65,589</u>	<u>\$ 51,431</u>	<u>\$ 28,570</u>	<u>\$ 2,606</u>	<u>\$ 53,637</u>	<u>\$ 84</u>	<u>\$ 201,917</u>	
<u>累計折舊</u>								
109 年 1 月 1 日餘額	\$ -	\$ 10,874	\$ 21,647	\$ 1,294	\$ 39,241	\$ 43	\$ 73,099	
折舊費用	-	344	559	122	1,925	4	2,954	
轉列為投資性不動產	-	(525)	-	-	-	-	(525)	
淨兌換差額	-	-	(163)	(10)	(302)	-	(475)	
109 年 3 月 31 日餘額	<u>\$ -</u>	<u>\$ 10,693</u>	<u>\$ 22,043</u>	<u>\$ 1,406</u>	<u>\$ 40,864</u>	<u>\$ 47</u>	<u>\$ 75,053</u>	
108 年 12 月 31 日及								
109 年 1 月 1 日淨額	<u>\$ 65,589</u>	<u>\$ 44,552</u>	<u>\$ 7,000</u>	<u>\$ 1,328</u>	<u>\$ 14,401</u>	<u>\$ 42</u>	<u>\$ 132,912</u>	
109 年 3 月 31 日淨額	<u>\$ 65,589</u>	<u>\$ 40,738</u>	<u>\$ 6,527</u>	<u>\$ 1,200</u>	<u>\$ 12,773</u>	<u>\$ 37</u>	<u>\$ 126,864</u>	

不動產、廠房及設備係以直線基礎按下列耐用年數計提折舊：

房屋及建築	
主建物	50年
改良物	5年
機器設備	5至10年
運輸設備	5年
生財器具	3至10年
租賃改良	3至5年

合併公司設定質押作為申請銀行融資額度擔保之不動產、廠房及設備金額，請參閱附註三三。

十五、租賃協議

(一) 使用權資產

	109年3月31日	108年12月31日	108年3月31日
使用權資產帳面金額			
建築物	\$ 23,435	\$ 483	\$ 2,899
運輸設備	<u>1,769</u>	<u>1,993</u>	<u>878</u>
	<u>\$ 25,204</u>	<u>\$ 2,476</u>	<u>\$ 3,777</u>
		109年1月1日	108年1月1日
		至3月31日	至3月31日
使用權資產之增添		<u>\$ 24,118</u>	<u>\$ -</u>
使用權資產之折舊費用			
建築物		\$ 887	\$ 790
運輸設備		<u>217</u>	<u>83</u>
		<u>\$ 1,104</u>	<u>\$ 873</u>

除以上所列增添及認列折舊費用外，合併公司之使用權資產於109年及108年1月1日至3月31日並未發生重大轉租及減損情形。

(二) 租賃負債

	109年3月31日	108年12月31日	108年3月31日
租賃負債帳面金額			
流動	<u>\$ 5,968</u>	<u>\$ 1,424</u>	<u>\$ 3,237</u>
非流動	<u>\$ 19,223</u>	<u>\$ 1,102</u>	<u>\$ 566</u>

租賃負債之折現率區間如下：

	109年3月31日	108年12月31日	108年3月31日
建築物	5.50%	5.70%	5.70%
運輸設備	1.72%~5.00%	1.72%~5.00%	5.00%

(三) 其他租賃資訊

合併公司以營業租賃出租投資性不動產之協議，請參閱附註十六。

	109年1月1日 至3月31日	108年1月1日 至3月31日
短期租賃費用	<u>\$ 591</u>	<u>\$ 972</u>
租賃之現金(流出)總額	<u>(\$ 1,776)</u>	<u>(\$ 2,354)</u>

合併公司選擇對符合短期租賃之辦公室及倉庫租賃適用認列之豁免，不對該等租賃認列相關使用權資產及租賃負債。

十六、投資性不動產

	109年1月1日 至3月31日	108年1月1日 至3月31日
<u>成 本</u>		
期初餘額	\$ 43,147	\$ 63,490
自不動產、廠房及設備轉入	3,995	-
轉列為不動產、廠房及設備	-	(24,628)
期末餘額	<u>\$ 47,142</u>	<u>\$ 38,862</u>
<u>累計折舊</u>		
期初餘額	\$ 3,011	\$ 3,349
折舊費用	125	143
自不動產、廠房及設備轉入	525	-
轉列為不動產、廠房及設備	-	(1,203)
期末餘額	<u>\$ 3,661</u>	<u>\$ 2,289</u>
期初淨額	<u>\$ 40,136</u>	<u>\$ 60,141</u>
期末淨額	<u>\$ 43,481</u>	<u>\$ 36,573</u>

投資性不動產出租之租賃期間為 1~2 年。承租人於行使續租權時，將依市場租金行情調整租金。承租人於租賃期間結束時不具有投資性不動產之優惠承購權。

投資性不動產係以直線基礎按下列耐用年數計提折舊：

主建物	50年
改良物	5年

投資性不動產公允價值未經獨立評價人員評價，僅由合併公司管理階層參考鄰近地區類似不動產交易價格之市場證據進行評價。109年3月31日暨108年12月31日及3月31日之公允價值分別為51,303仟元、51,303仟元及46,536仟元。

合併公司之所有投資性不動產皆係自有權益。

合併公司設定質押作為申請銀行融資額度擔保之投資性不動產金額，請參閱附註三三。

十七、商譽

	108年1月1日 至3月31日
<u>成本</u>	
期初餘額	\$ 1,305
淨兌換差額	<u>5</u>
期末餘額	<u>\$ 1,310</u>

合併公司於106年11月4日收購Atoms Labs LLC，產生與美國事業部門有關之商譽，主要係來自預期安全監視產品於美國地區營業收入成長所帶來之效益。惟合併後之營業利益不如預期。經評估Atoms Labs LLC之可回收金額小於帳面金額，故於108年第四季認列商譽減損損失1,314仟元及商標權減損損失1,837仟元。

十八、其他無形資產

	電腦軟體	商標權	客戶關係	技術授權	專利權	合計
<u>成本</u>						
108年1月1日餘額	\$ 1,443	\$ 17,323	\$ 614	\$ 1,952	\$ -	\$ 21,332
淨兌換差額	18	59	2	-	-	79
108年3月31日餘額	<u>\$ 1,461</u>	<u>\$ 17,382</u>	<u>\$ 616</u>	<u>\$ 1,952</u>	<u>\$ -</u>	<u>\$ 21,411</u>
<u>累計攤銷</u>						
108年1月1日餘額	\$ 360	\$ -	\$ 79	\$ 358	\$ -	\$ 797
攤銷費用	85	-	18	97	-	200
淨兌換差額	2	-	-	-	-	2
108年3月31日餘額	<u>\$ 447</u>	<u>\$ -</u>	<u>\$ 97</u>	<u>\$ 455</u>	<u>\$ -</u>	<u>\$ 999</u>
108年3月31日淨額	<u>\$ 1,014</u>	<u>\$ 17,382</u>	<u>\$ 519</u>	<u>\$ 1,497</u>	<u>\$ -</u>	<u>\$ 20,412</u>

(接次頁)

(承前頁)

	電腦軟體	商標權	客戶關係	技術授權	專利權	合計
<u>成 本</u>						
109年1月1日餘額	\$ 1,410	\$ 16,964	\$ 600	\$ 2,022	\$ 200	\$ 21,196
單獨取得	150	-	-	-	-	150
淨兌換差額	(6)	124	5	-	-	123
109年3月31日餘額	<u>\$ 1,554</u>	<u>\$ 17,088</u>	<u>\$ 605</u>	<u>\$ 2,022</u>	<u>\$ 200</u>	<u>\$ 21,469</u>
<u>累計攤銷及減損</u>						
109年1月1日餘額	\$ 686	\$ 1,837	\$ 144	\$ 759	\$ 3	\$ 3,429
攤銷費用	87	-	17	101	10	215
匯率變動影響數	(3)	-	2	-	-	(1)
109年3月31日餘額	<u>\$ 770</u>	<u>\$ 1,837</u>	<u>\$ 163</u>	<u>\$ 860</u>	<u>\$ 13</u>	<u>\$ 3,643</u>
108年12月31日及109年1月1日淨額						
年1月1日淨額	<u>\$ 724</u>	<u>\$ 15,127</u>	<u>\$ 456</u>	<u>\$ 1,263</u>	<u>\$ 197</u>	<u>\$ 17,767</u>
109年3月31日淨額	<u>\$ 784</u>	<u>\$ 15,251</u>	<u>\$ 442</u>	<u>\$ 1,162</u>	<u>\$ 187</u>	<u>\$ 17,826</u>

商標權於法定年限到期時得以極小成本延展法定年限。管理階層評估該商標預期產生非確定耐用年限之淨現金流入，故屬非確定耐用年限無形資產。該商標之耐用年限在確定為有限之前將不會攤銷，惟無論是否有任何減損跡象，每年定期進行減損測試。

其他無形資產係以直線基礎按下列耐用年數計提折舊：

電腦軟體成本	3~5年
客戶關係	9年
技術授權	5年
專利權	5年

依功能別彙總攤銷費用：

	109年1月1日 至3月31日	108年1月1日 至3月31日
營業成本	\$ 4	\$ -
推銷費用	48	47
管理費用	73	72
研發費用	90	81
	<u>\$ 215</u>	<u>\$ 200</u>

十九、其他流動資產－預付款項

	<u>109年3月31日</u>	<u>108年12月31日</u>	<u>108年3月31日</u>
<u>流 動</u>			
<u>預付款項</u>			
留抵稅額	\$ 8,820	\$ 8,556	\$ 9,823
預付貨款	3,298	1,513	3,865
其 他	<u>2,654</u>	<u>5,550</u>	<u>5,660</u>
	<u>\$ 14,772</u>	<u>\$ 15,619</u>	<u>\$ 19,348</u>

二十、應付票據及應付帳款

	<u>109年3月31日</u>	<u>108年12月31日</u>	<u>108年3月31日</u>
<u>應付票據</u>			
因營業而發生	<u>\$ -</u>	<u>\$ -</u>	<u>\$ 37</u>
<u>應付帳款</u>			
因營業而發生	<u>\$ 19,757</u>	<u>\$ 32,842</u>	<u>\$ 32,597</u>

合併公司對購買商品之賒帳期間原則上為 30 天至 90 天。合併公司訂有財務風險管理政策，以確保所有應付款於預先約定之信用期限內償還。

二一、其他負債－流動

	<u>109年3月31日</u>	<u>108年12月31日</u>	<u>108年3月31日</u>
<u>流 動</u>			
<u>其他應付款</u>			
應付薪資及獎金	\$ 9,319	\$ 11,741	\$ 10,111
應付休假給付	945	1,406	1,474
其 他	<u>18,142</u>	<u>19,649</u>	<u>19,169</u>
	<u>\$ 28,406</u>	<u>\$ 32,796</u>	<u>\$ 30,754</u>
<u>其他負債</u>			
財務保證合約	\$ -	\$ -	\$ 10,000
預收款項	4,085	4,014	5,045
其 他	<u>1,484</u>	<u>1,344</u>	<u>361</u>
	<u>\$ 5,569</u>	<u>\$ 5,358</u>	<u>\$ 15,406</u>

合併公司按信用風險評估機制，於資產負債表日評估保證債務之還款情況及債務人財務狀況，按存續期間預期信用損失（已有信用減損證據）衡量備抵損失。

二二、負債準備－流動

	109年3月31日	108年12月31日	108年3月31日
保 固	\$ 3,263	\$ 3,038	\$ 4,093
退貨及折讓	<u>386</u>	<u>386</u>	<u>326</u>
	<u>\$ 3,649</u>	<u>\$ 3,424</u>	<u>\$ 4,419</u>

	保	固	退 貨 及 折 讓	合	計
108年1月1日餘額	\$ 3,868		\$ 326		\$ 4,194
本年度新增	452		-		452
本年度使用	(<u>227</u>)		-		(<u>227</u>)
108年3月31日餘額	<u>\$ 4,093</u>		<u>\$ 326</u>		<u>\$ 4,419</u>
109年1月1日餘額	\$ 3,038		\$ 386		\$ 3,424
本年度新增	<u>225</u>		-		<u>225</u>
109年3月31日餘額	<u>\$ 3,263</u>		<u>\$ 386</u>		<u>\$ 3,649</u>

二三、退職後福利計畫

109年及108年1月1日至3月31日認列之確定福利計畫相關退休金費用係以108年及107年12月31日精算決定之退休金成本率計算，金額分別為100仟元及62仟元。

二四、權 益

(一) 普通股股本

	109年3月31日	108年12月31日	108年3月31日
額定股數(仟股)	<u>45,000</u>	<u>45,000</u>	<u>45,000</u>
額定股本	<u>\$ 450,000</u>	<u>\$ 450,000</u>	<u>\$ 450,000</u>
已發行且已收足股款之 股數(仟股)	<u>35,445</u>	<u>35,536</u>	<u>35,584</u>
已發行股本	<u>\$ 354,450</u>	<u>\$ 355,356</u>	<u>\$ 355,836</u>

本公司流通在外普通股股數之調節如下：

	股 數 (仟 股)	股 本
108年1月1日餘額	35,686	\$356,860
註銷限制員工權利新股	(<u>102</u>)	(<u>1,024</u>)
108年3月31日餘額	<u>35,584</u>	<u>\$355,836</u>
109年1月1日餘額	35,536	\$355,356
註銷限制員工權利新股	(<u>91</u>)	(<u>906</u>)
109年3月31日餘額	<u>35,445</u>	<u>\$354,450</u>

本公司分別於 106 年 1 月 4 日及 106 年 1 月 24 日經股東臨時會及董事會決議以每股新台幣 29.20 元作為私募發行新股之價格，共計私募 7,600 仟股，金額計 221,920 仟元。該私募有價證券由董事會授權董事長訂定 106 年 3 月 23 日為增資基準日，並於 106 年 4 月 13 日完成變更登記。

上述私募普通股之權利義務與本公司已發行之普通股相同，惟自交付日滿三年內，除依證券交易法規定外，不得自由轉讓。

有關員工認股權及發行限制員工權利新股之說明請參閱附註二九。

(二) 資本公積

	<u>109年3月31日</u>	<u>108年12月31日</u>	<u>108年3月31日</u>
<u>得用以彌補虧損、發放現金或撥充股本</u>			
股票發行溢價	\$ 302,028	\$ 302,028	\$ 302,028
<u>僅得用以彌補虧損</u>			
採用權益法認列關聯企業股權淨值之變動數	4,339	4,339	4,339
<u>不得作為任何用途</u>			
限制員工權利股票	<u>4,409</u>	<u>5,411</u>	<u>5,941</u>
	<u>\$ 310,776</u>	<u>\$ 311,778</u>	<u>\$ 312,308</u>

資本公積中屬超過票面金額發行股票之溢額（包括以超過面額發行普通股）得用以彌補虧損，亦得於公司無虧損時，用以發放現金股利或撥充股本，惟撥充股本時每年以實收股本之一定比率為限。

資本公積中屬採用權益法認列關聯企業股權淨值之淨變動數，係本公司因關聯企業權益變動認列之權益交易影響數。

(三) 保留盈餘及股利政策

依本公司章程之盈餘分派政策規定，本公司年度決算如有盈餘，依法繳納稅捐，彌補累積虧損後，再提 10% 為法定盈餘公積，其餘再依法令規定提列或迴轉特別盈餘公積；如尚有餘額，併同累積未分配盈餘，由董事會擬具盈餘分配議案，提請股東會決議分派

股東股息紅利。本公司章程規定員工及董事酬勞分派政策，參閱附註二六之(六)員工酬勞及董事酬勞。

另依據本公司章程規定，股利政策將依公司未來資本支出預算衡量資金之需求，盈餘分派得以現金股利或股票股利方式為之，惟現金股利不得低於全部股利總額 20%。

法定盈餘公積應提撥至其餘額達公司實收股本總額時為止。法定盈餘公積得用以彌補虧損。公司無虧損時，法定盈餘公積超過實收股本總額 25% 之部分除得撥充股本外，尚得以現金分配。

本公司依金管證發字第 1010012865 號函、金管證發字第 1010047490 號函及「採用國際財務報導準則 (IFRSs) 後，提列特別盈餘公積之適用疑義問答」規定提列及迴轉特別盈餘公積。

本公司於 108 年 6 月 13 日股東會決議 107 年度虧損撥補案以法定盈餘公積 49,889 仟元彌補虧損。

本公司於 109 年 3 月 12 日董事會擬議 108 年度虧損撥補案以法定盈餘公積 27,843 仟元及資本公積 27,985 仟元彌補虧損，尚待預計於 109 年 6 月 16 日召開之股東常會決議。

(四) 特別盈餘公積

	109年1月1日 至3月31日	108年1月1日 至3月31日
期初及期末餘額	<u>\$ 6,008</u>	<u>\$ 6,008</u>

於分派盈餘時，尚應就報導期間結束日帳列其他股東權益減項淨額與特別盈餘公積之差額補提列特別盈餘公積。嗣後其他股東權益減項餘額有迴轉時，得就迴轉部分分派盈餘。

(五) 其他權益項目

1. 國外營運機構財務報表換算之兌換差額

	109年1月1日 至3月31日	108年1月1日 至3月31日
期初餘額	(\$ 16,887)	(\$ 8,620)
換算國外營運機構財務報表 所產生之兌換差額	(968)	4,568
相關所得稅	<u>193</u>	<u>(914)</u>
期末餘額	<u>(\$ 17,662)</u>	<u>(\$ 4,966)</u>

2. 員工未賺得酬勞

本公司董事會分別於 107 年 3 月 15 日、104 年 5 月 11 日及 103 年 8 月 13 日決議發行限制員工權利新股，相關說明參閱附註二九。

	109年1月1日 至3月31日	108年1月1日 至3月31日
期初餘額	(\$ 1,734)	(\$ 6,540)
本期註銷	1,908	2,156
認列股份基礎給付費用	(1,303)	455
期末餘額	<u>(\$ 1,129)</u>	<u>(\$ 3,929)</u>

(六) 庫藏股票

本公司於 109 年 5 月 14 日董事會決議買回本公司股票轉讓予員工，預計買回期間自 109 年 5 月 15 日至 109 年 7 月 14 日止，預計買回股數為 3,500 仟股，預計買回區間價格為每股新台幣 9 元至 16 元。

二五、收入

	109年1月1日 至3月31日	108年1月1日 至3月31日
客戶合約收入—淨額		
商品銷貨收入	<u>\$ 40,407</u>	<u>\$ 72,480</u>

(一) 客戶合約之說明

依商業慣例，合併公司部分交易接受商品退貨並全額退款，考量過去累積之經驗，合併公司以最可能金額估計退貨率，據以認列退款負債（帳列其他流動負債—流動）。

(二) 合約餘額

	109年3月31日	108年12月31日	108年3月31日
應收帳款（附註十）	<u>\$ 23,950</u>	<u>\$ 53,714</u>	<u>\$ 43,622</u>
合約負債			
預收貨款（商品銷售）	<u>\$ 8,438</u>	<u>\$ 8,635</u>	<u>\$ 20,916</u>

來自年初合約負債以及前期已滿足之履約義務於當期認列為收入之金額如下：

	109年1月1日 至3月31日	108年1月1日 至3月31日
來自年初合約負債		
商品銷貨	<u>\$ 1,385</u>	<u>\$ 4,209</u>

(三) 客戶合約收入之細分

合併公司來自外部客戶之合約收入依營運地點列示如下：

109年1月1日至3月31日

主 要 商 品	台 灣 地 區	其 他 地 區	總 計
安全監控產品	\$ 31,397	\$ 6,905	\$ 38,302
其 他	<u>358</u>	<u>1,747</u>	<u>2,105</u>
	<u>\$ 31,755</u>	<u>\$ 8,652</u>	<u>\$ 40,407</u>

108年1月1日至3月31日

主 要 商 品	台 灣 地 區	其 他 地 區	總 計
安全監控產品	\$ 49,287	\$ 11,592	\$ 60,879
其 他	<u>11,113</u>	<u>488</u>	<u>11,601</u>
	<u>\$ 60,400</u>	<u>\$ 12,080</u>	<u>\$ 72,480</u>

二六、本期淨損

本期淨損係包含以下項目：

(一) 其他收入－其他

	109年1月1日 至3月31日	108年1月1日 至3月31日
利息收入	\$ 788	\$ 1,436
租金收入	378	431
其他收入	<u>334</u>	<u>1,821</u>
	<u>\$ 1,500</u>	<u>\$ 3,688</u>

(二) 其他利益及損失

	109年1月1日 至3月31日	108年1月1日 至3月31日
處分不動產、廠房及設備損失	\$ -	(\$ 6)
外幣兌換利益	118	57
透過損益按公允價值衡量之金融工具利益(損失)	(1,209)	610
什項損失	(120)	(160)
	<u>(\$ 1,211)</u>	<u>\$ 501</u>

(三) 財務成本

	109年1月1日 至3月31日	108年1月1日 至3月31日
租賃負債之利息	<u>\$ 17</u>	<u>\$ 61</u>

(四) 折舊及攤銷

	109年1月1日 至3月31日	108年1月1日 至3月31日
折舊費用依功能別彙總		
營業成本	\$ 905	\$ 1,257
營業費用	3,153	3,366
營業外收入及支出	125	143
	<u>\$ 4,183</u>	<u>\$ 4,766</u>
攤銷費用依功能別彙總		
營業成本	\$ 4	\$ -
營業費用	211	200
	<u>\$ 215</u>	<u>\$ 200</u>

(五) 員工福利費用

	109年1月1日 至3月31日	108年1月1日 至3月31日
退職後福利		
確定提撥計畫	\$ 829	\$ 1,358
確定福利計畫(附註二三)	100	62
	929	1,420
股份基礎給付		
權益交割	(1,303)	455
離職福利	292	54
短期員工福利	14,997	29,306
員工福利費用合計	<u>\$ 14,915</u>	<u>\$ 31,235</u>

(接次頁)

(承前頁)

	109年1月1日 至3月31日	108年1月1日 至3月31日
依功能別彙總		
營業成本	\$ 3,316	\$ 5,399
營業費用	<u>11,599</u>	<u>25,836</u>
	<u>\$ 14,915</u>	<u>\$ 31,235</u>

(六) 員工酬勞及董事酬勞

本公司依章程規定係按當年度扣除分派員工及董監事酬勞前之稅前利益分別以不低於 5% 及不高於 3% 提撥員工酬勞及董事酬勞。109 年及 108 年 1 月 1 日至 3 月 31 日均無獲利，故無估列員工酬勞及董事酬勞。

年度合併財務報告通過發布日後若金額仍有變動，則依會計估計變動處理，於次一年度調整入帳。

有關本公司 108 及 107 年董事會決議之員工酬勞及董事酬勞資訊，請至台灣證券交易所「公開資訊觀測站」查詢。

二七、所得稅

(一) 認列於損益之所得稅

所得稅利益之主要組成項目如下：

	109年1月1日 至3月31日	108年1月1日 至3月31日
遞延所得稅		
本期產生者	<u>\$ 4,893</u>	<u>\$ 4,405</u>

(二) 認列於其他綜合損益之所得稅利益（費用）

	109年1月1日 至3月31日	108年1月1日 至3月31日
遞延所得稅		
當期產生		
— 國外營運機構認列於 其他綜合損益換算之 所得稅	<u>\$ 193</u>	<u>(\$ 914)</u>

(三) 所得稅核定情形

本公司之營利事業所得稅申報，截至 107 年度以前之申報案件業經稅捐稽徵機關核定。

二八、每股虧損

	單位：每股元	
	109年1月1日 至3月31日	108年1月1日 至3月31日
基本每股虧損	<u>(\$ 0.59)</u>	<u>(\$ 0.53)</u>

用以計算每股虧損之淨損及普通股加權平均股數如下：

本期淨損

	109年1月1日 至3月31日	108年1月1日 至3月31日
用以計算基本每股虧損之淨損	<u>(\$ 20,782)</u>	<u>(\$ 18,883)</u>

股數

	單位：仟股	
	109年1月1日 至3月31日	108年1月1日 至3月31日
用以計算基本每股虧損之普通股加權平均股數	<u>35,519</u>	<u>35,667</u>

若合併公司得選擇以股票或現金發放員工酬勞，則計算稀釋每股虧損時，假設員工酬勞將採發放股票方式，並於該潛在普通股具有稀釋作用時計入加權平均流通在外股數，以計算稀釋每股虧損。於次年度決議員工酬勞發放股數前計算稀釋每股虧損時，亦繼續考量該等潛在普通股之稀釋作用。

本公司 109 年及 108 年 3 月 31 日限制員工權利新股屬潛在普通股，惟 109 年及 108 年 1 月 1 日至 3 月 31 日為淨損，故不予列入計算稀釋每股虧損。

二九、限制員工權利新股

本公司股東臨時會於 106 年 1 月 4 日決議發行限制員工權利新股總額 7,000 仟元，計發行 700 仟股，每股面額新台幣 10 元。前述決議已於 106 年 4 月 7 日經金管會申報生效，並於 107 年 3 月 15 日經董事會通過無償發行限制員工權利新股 700 仟股，金額計 7,000 仟元。

截至 109 年 3 月 31 日止，上述限制員工權利新股相關資訊彙總如下：

給與日及 發行日	增資基準日	給與日公允價值 (每股/元)	已既得 (仟股)	因員工離職及於 既得期間未達成 既得條件而失效 (仟股)	剩餘未既得 (仟股)
107.3.15	107.3.15	\$ 21.05	231	301	168

109 年及 108 年 1 月 1 日至 3 月 31 日上述限制員工權利新股之相關會計項目變動彙總如下：

	普通股股本	資本公積－ 限制員工 權利新股	資本公積－ 發行溢價	員工未賺 酬勞
108 年 1 月 1 日餘額	\$ 6,440	\$ 7,073	\$ 187	(\$ 6,540)
發行限制員工權利新股	(1,024)	(1,132)	-	2,156
認列酬勞成本	-	-	-	455
108 年 3 月 31 日餘額	\$ 5,416	\$ 5,941	\$ 187	(\$ 3,929)
109 年 1 月 1 日餘額	\$ 4,936	\$ 5,411	\$ 187	(\$ 1,734)
收回註銷	(906)	(1,002)	-	1,908
認列酬勞成本	-	-	-	(1,303)
109 年 3 月 31 日餘額	\$ 4,030	\$ 4,409	\$ 187	(\$ 1,129)

本公司於 106 年 1 月 4 日股東臨時會決議發行限制員工權利新股之既得條件，係員工獲配限制員工權利新股後，於下述既得期間（自該次限制員工權利新股增資基準日起算）屆滿時仍在本公司任職，未曾有違反勞動契約、工作規則等情事，且達成本公司要求之績效者，將依下列時程及獲配股數之比例取得受領新股：

既得期間	獲配比例
任職屆滿 1 年	40%
任職屆滿 2 年	30%
任職屆滿 3 年	30%

另限制員工權利新股約定員工若僅達成部分績效條件，則依時程及獲配股數之比例取得部分受領新股。

員工獲配獲認購新股後未達既得條件前受限制之權利如下：

- (一) 依信託約定，員工獲配新股後，於達成既得條件前，不得將該限制員工權利新股出售、抵押、轉讓、贈與、質押或以其他方式之處分。
- (二) 股東常會之出席、提案、發言、投票表決權，皆由交付信託保管機構依法執行之。
- (三) 員工獲配之限制員工權利新股，於未達既得條件前，其他權利，包含但不限於：股息、紅利及資本公積之受配權、現金增資之認股權及表決權等，與本公司已發行之普通股股份相同。
- (四) 本公司發行之限制員工權利新股，應以員工名義交付股票信託保管之方式辦理。達成既得條件前，員工違反前述規定、勞動契約、工作規則或其他本公司規定等情形時，本公司有權向該員工無償收回其股份並辦理註銷。

109年及108年1月1日至3月31日合併公司因限制員工權利新股認列之酬勞成本分別為(1,303)仟元及455仟元，截至109年3月31日止，累計認列之酬勞成本共計7,497仟元。

三十、資本風險管理

合併公司之資本風險管理係以確保具有必要之財務資源及營運計劃，以支應未來12個月所需之營運資金、資本支出、債務償還及股利支出等需求。合併公司之整體策略於短期內預計將無變化。

合併公司主要管理階層定期檢視集團資本結構（包含借款及業主權益），其檢視內容包括考量各類資本之成本及相關風險。合併公司依據主要管理階層之建議，藉由股利之支付、發行新股及舉借或償付借款之方式平衡整體資本結構。

三一、金融工具

(一) 公允價值資訊－非按公允價值衡量之金融工具

合併公司管理階層認為非按公允價值衡量之金融資產及金融負債之帳面金額趨近其公允價值或其公允價值無法可靠衡量。

(二) 公允價值資訊－以重複性基礎按公允價值衡量之金融工具

公允價值層級

109年3月31日

	第 1 級	第 2 級	第 3 級	合 計
<u>透過損益按公允價值</u>				
<u> 衡量之金融資產</u>				
權益工具投資				
－國內上市股票	\$ 4,473	\$ -	\$ -	\$ 4,473

108年12月31日

	第 1 級	第 2 級	第 3 級	合 計
<u>透過損益按公允價值</u>				
<u> 衡量之金融資產</u>				
權益工具投資				
－國內上市股票	\$ 5,682	\$ -	\$ -	\$ 5,682

108年3月31日

	第 1 級	第 2 級	第 3 級	合 計
<u>透過損益按公允價值</u>				
<u> 衡量之金融資產</u>				
權益工具投資				
－國內上市股票	\$ 6,270	\$ -	\$ -	\$ 6,270

109年及108年1月1日至3月31日無第1等級與第2等級公允價值衡量間移轉之情形。

(三) 金融工具之種類

	109年3月31日	108年12月31日	108年3月31日
<u>金融資產</u>			
<u> 透過損益按公允價值衡量</u>			
強制透過損益按公			
允價值衡量	\$ 4,473	\$ 5,682	\$ 6,270
<u> 按攤銷後成本衡量之金融</u>			
<u> 資產(註1)</u>	334,789	370,952	415,704
<u>金融負債</u>			
<u> 按攤銷後成本衡量(註2)</u>	48,498	66,052	65,925

註 1：餘額係包含現金及約當現金、債務工具投資、應收帳款、其他應收款、其他應收款－關係人及存出保證金等以攤銷後成本衡量之金融資產。

註 2：餘額係包含應付票據、應付帳款、應付帳款－關係人、其他應付款及存入保證金等以攤銷後成本衡量之金融負債。

(四) 財務風險管理目的與政策

合併公司財務風險管理目標，係為管理與營運活動相關之市場風險（包含匯率風險、利率風險及其他價格風險）、信用風險及流動性風險。為降低相關財務風險，合併公司致力於辨認、評估並規避市場之不確定性，以降低市場變動對公司財務績效之潛在不利影響。

合併公司之重要財務活動，係由經董事會依相關規範及內部控制制度進行覆核。於財務計劃執行期間，合併公司必須恪遵關於整體財務風險管理及權責劃分之相關財務操作程序。

1. 市場風險

合併公司承擔之主要市場風險為外幣匯率變動風險及利率變動風險。

(1) 匯率風險

合併公司從事外幣計價之銷貨與進貨交易，因而使合併公司產生匯率變動暴險。合併公司匯率暴險之管理，主要係透過調整外幣資產及負債之淨部位因應，另於政策許可之範圍內，利用遠期外匯合約管理風險。

合併公司於資產負債表日非功能性貨幣計價之貨幣性資產與貨幣性負債帳面金額（包含合併財務報表中已沖銷之非功能性貨幣計價之貨幣性項目），參閱附註三六。

敏感度分析

合併公司主要受到美金匯率波動之影響。

下表說明當功能性貨幣對美金之匯率增加及減少 10% 時，合併公司之敏感度分析。敏感度分析僅包括流通在外之外幣貨幣性項目，並將其期末之換算以匯率變動 10% 予以調整。下表之正數係表示當美元相對於新台幣升值 10%

時，將使稅前淨損減少之金額；當美元相對於新台幣貶值10%時，其對稅前淨損之影響將為同金額之負數。

	美 金 之 影 響	影 響
	109年1月1日 至3月31日	108年1月1日 至3月31日
稅前損益	\$ 13,906	\$ 15,119

合併公司於本期對匯率敏感度下降，主係以美金計價之外幣淨資產減少之故。

(2) 利率風險

利率風險係指由於市場利率之變動所造成金融工具公允價值變動之風險。

合併公司於資產負債表日受利率暴險之金融資產及金融負債帳面金額如下：

	109年3月31日	108年12月31日	108年3月31日
具公允價值利率風險			
—金融資產	\$ 141,029	\$ 173,633	\$ 249,362
—金融負債	25,191	2,526	3,803
具現金流量利率風險			
—金融資產	165,686	140,154	116,603

敏感度分析

下列敏感度分析係依非衍生工具於資產負債表日之利率暴險而決定。對於浮動利率負債，其分析方式係假設資產負債表日流通在外之負債金額於報導期間皆流通在外。

若利率增加／減少1%，在所有其他變數維持不變之情況下，合併公司109年及108年1月1日至3月31日之稅前淨損將分別增加／減少414仟元及292仟元。

合併公司於本期對利率之敏感度下降，主係變動利率金融資產減少。

(3) 其他價格風險

合併公司因上市權益證券投資而產生權益價格暴險。

敏感度分析

下列敏感度分析係依資產負債表日之權益價格暴險進行。

若權益價格上漲／下跌 1%，109 年及 108 年 1 月 1 日至 3 月 31 日稅前損失將因透過損益按公允價值衡量金融資產之公允價值之變動增加／減少 45 仟元及 63 仟元。

2. 信用風險

信用風險係指交易對方違反合約義務而造成合併公司財務損失之風險，合併公司之信用風險，主要係來自於營運活動產生之應收款項及銀行存款等金融工具。營運相關信用風險及財務信用風險係分別管理。

營運相關信用風險

為維持應收帳款之品質，合併公司已建立營運相關信用風險管理之程序。

個別客戶的風險評估係考量包括該客戶之財務狀況、合併公司內部信用評等、歷史交易紀錄及目前經濟狀況等多項可能影響客戶付款能力之因素。合併公司亦會在適當時機使用某些信用增強工具，如要求客戶預付貨款及應收帳款保險等，以降低特定客戶的信用風險。

除下表外，於 109 年 3 月 31 日暨 108 年 12 月 31 日及 3 月 31 日之應收帳款餘額中，並無其他客戶之應收帳款超過應收帳款合計數之 10%。

	109年3月31日	108年12月31日	108年3月31日
BECH01	\$ 3,963	\$ 2,839	\$ -
FRSM25	\$ 3,597	\$ 10,403	\$ 7,335
NLTR10	\$ 2,879	\$ 8,968	\$ 4,932
P 公司	\$ 2,759	\$ 5,961	\$ 651
DEAB05	\$ 2,327	\$ 13,341	\$ 12,400
GBRE37	\$ -	\$ 206	\$ 4,604
USA006	\$ -	\$ -	\$ 5,887

合併公司於資產負債表日會逐一複核應收帳款之可回收金額以確保無法回收之應收帳款已提列適當減損損失。據此，合併公司管理階層認為相關之信用風險已顯著減少。其餘應收帳款之信用集中風險相對並不重大。

財務信用風險

銀行存款等金融工具之信用風險，係由合併公司財務部門衡量並監控。由於合併公司之交易對象及履約他方均係信用良好之銀行，無重大履約疑慮，故無重大之信用風險。

3. 流動性風險

合併公司帳列流動負債之金融負債到期日為 1 年內，並無被要求即須清償之金融負債。非流動之金融負債中存入保證金，係於營業租賃合約到期日清償，相關資訊請參閱附註十五。

截至 109 年 3 月 31 日暨 108 年 12 月 31 日及 3 月 31 日並無未到期之非衍生金融負債。

租賃負債到期分析之進一步資訊如下：

109 年 3 月 31 日

	<u>短於 1 個月</u>	<u>1 至 3 個月</u>	<u>3 個月至 1 年</u>	<u>1 年至 5 年</u>	<u>合 計</u>
租賃負債	<u>\$ 513</u>	<u>\$ 1,540</u>	<u>\$ 4,620</u>	<u>\$ 22,042</u>	<u>\$ 28,715</u>

108 年 12 月 31 日

	<u>短於 1 個月</u>	<u>1 至 3 個月</u>	<u>3 個月至 1 年</u>	<u>1 年至 5 年</u>	<u>合 計</u>
租賃負債	<u>\$ 332</u>	<u>\$ 408</u>	<u>\$ 684</u>	<u>\$ 1,167</u>	<u>\$ 2,591</u>

108 年 3 月 31 日

	<u>短於 1 個月</u>	<u>1 至 3 個月</u>	<u>3 個月至 1 年</u>	<u>1 年至 5 年</u>	<u>合 計</u>
租賃負債	<u>\$ 273</u>	<u>\$ 908</u>	<u>\$ 2,177</u>	<u>\$ 597</u>	<u>\$ 3,955</u>

三二、關係人交易

本公司及子公司（係本公司之關係人）間之交易、科目餘額、收益及費損於合併時全數予以銷除，故未揭露於本附註。合併公司與其他關係人間之交易如下。

(一) 關係人名稱及其關係

關係人名稱	與合併公司之關係
虹睿科技股份有限公司	關聯企業
天竣資通股份有限公司	關聯企業
珠海吉門第科技有限公司	關聯企業

(二) 銷貨收入

關係人類別 / 名稱	109年1月1日 至3月31日	108年1月1日 至3月31日
關聯企業		
天竣資通股份有限公司	\$ -	\$ 240
珠海吉門第科技有限 公司	-	45
	<u>\$ -</u>	<u>\$ 285</u>

(三) 進 貨

關係人類別 / 名稱	109年1月1日 至3月31日	108年1月1日 至3月31日
關聯企業		
天竣資通股份有限公司	<u>\$ -</u>	<u>\$ 2,600</u>

對關係人進、銷貨之交易價格與授信條件，與非關係人無明顯差異，若因規格特殊且無其他同類交易可資比較，或基於合併公司對特定市場之整體策略考量，係按雙方議定銷售價格及授信條件辦理。

(四) 應收關係人款項（不含向關係人放款）

帳列項目	關係人類別 / 名稱	109年3月31日	108年12月31日	108年3月31日
其他應收帳款－關 係人	關聯企業 天竣資通股份有 限公司	<u>\$ -</u>	<u>\$ -</u>	<u>\$ 177</u>

流通在外之應收關係人款項未收取保證。應收關係人款項並未提列呆帳費用。

合併公司於108年6月14日依背書保證約定為關聯企業天竣資通股份有限公司代償銀行借款7,500仟元，相關損失已於107年第4季認列。其他應收款－關係人除代償銀行借款部分已取得關聯企業

天竣資通股份有限公司負責人之足額擔保本票外，其餘帳款未收取保證，截至109年3月31日止，業已收回1,350仟元。

(五) 應付關係人款項（不含對關係人放款）

帳列項目	關係人類別／名稱	109年3月31日	108年12月31日	108年3月31日
應付帳款－關係人	關聯企業			
	天竣資通股份有限公司	\$ -	\$ -	\$ 2,333
	珠海吉門第科技有限公司	<u>100</u>	<u>92</u>	-
		<u>\$ 100</u>	<u>\$ 92</u>	<u>\$ 2,333</u>

流通在外之應付關係人款項餘額係未提供擔保。

(六) 取得之專利權

關係人類別／名稱	取 得 價 款		
	109年3月31日	108年12月31日	108年3月31日
關聯企業			
虹睿科技股份有限公司	<u>\$ -</u>	<u>\$ 200</u>	<u>\$ -</u>

(七) 租金收入

關係人類別／名稱	109年1月1日	108年1月1日
	至3月31日	至3月31日
關聯企業		
天竣資通股份有限公司	<u>\$ -</u>	<u>\$ 132</u>

合併公司之投資性不動產及部分辦公室空間提供予關聯企業使用，合併公司向關聯企業出租辦公室，係按當地租金水準計算，租金按月收取。

(八) 其他收入－其他

關係人類別／名稱	109年1月1日	108年1月1日
	至3月31日	至3月31日
關聯企業		
天竣資通股份有限公司	<u>\$ -</u>	<u>\$ 814</u>

(九) 主要管理階層薪酬

	109年1月1日 至3月31日	108年1月1日 至3月31日
短期員工福利	\$ 3,583	\$ 4,682
退職後福利	185	136
股份基礎給付	(443)	235
	<u>\$ 3,325</u>	<u>\$ 5,053</u>

董事及其他主要管理階層之薪酬係由薪酬委員會依照個人績效及市場趨勢決定。

三三、質抵押之資產

合併公司下列資產業經提供為向金融機構申請銀行融資額度之擔保品：

	109年3月31日	108年12月31日	108年3月31日
土地	\$ -	\$ -	\$ 18,279
房屋及建築—淨額	-	-	11,634
投資性不動產—淨額	-	-	35,261
	<u>\$ -</u>	<u>\$ -</u>	<u>\$ 65,174</u>

三四、重大或有負債及未認列之合約承諾

截至 109 年 3 月 31 日暨 108 年 12 月 31 日及 3 月 31 日止，本公司分別為關聯企業及子公司背書保證之餘額折合新台幣如下：

	109年3月31日	108年12月31日	108年3月31日
天鉞電子（東莞）有限公司	\$ 30,225	\$ 29,980	\$ 30,820
天崧資通股份有限公司	-	-	20,000
	<u>\$ 30,225</u>	<u>\$ 29,980</u>	<u>\$ 50,820</u>

三五、重大之期後事項

合併公司於 109 年 4 月處分新北市中和區之投資性不動產，收取價款合計約 45,830 仟元。

三六、具重大影響之外幣資產及負債資訊

以下資訊係按合併公司各個體功能性貨幣以外之外幣彙總表達，所揭露之匯率係指該等外幣換算至功能性貨幣之匯率。具重大影響之外幣資產及負債如下：

109年3月31日

	外	幣	匯	率	帳	面	金	額
<u>金融資產</u>								
<u>貨幣性項目</u>								
美 元	\$	3,776	30.225	(美元：新台幣)	\$	114,140		
美 元		1,727	7.0850	(美元：人民幣)		52,192		
美 元		84	1.4237	(美元：新加坡幣)		<u>2,547</u>		
						<u>\$ 168,879</u>		
<u>金融負債</u>								
<u>貨幣性項目</u>								
美 元		806	30.225	(美元：新台幣)	\$	24,362		
美 元		180	7.0850	(美元：人民幣)		<u>5,454</u>		
						<u>\$ 29,816</u>		

108年12月31日

	外	幣	匯	率	帳	面	金	額
<u>金融資產</u>								
<u>貨幣性項目</u>								
美 元	\$	4,485	29.980	(美元：新台幣)	\$	134,448		
美 元		2,376	6.9762	(美元：人民幣)		71,278		
美 元		75	1.3456	(美元：新加坡幣)		<u>2,251</u>		
						<u>\$ 207,977</u>		
<u>金融負債</u>								
<u>貨幣性項目</u>								
美 元		1,861	29.980	(美元：新台幣)	\$	55,795		
美 元		139	6.9760	(美元：人民幣)		<u>4,169</u>		
						<u>\$ 59,964</u>		

108年3月31日

	外	幣	匯	率	帳	面	金	額
<u>金融資產</u>								
<u>貨幣性項目</u>								
美 元	\$	4,319		30.820 (美元：新台幣)		\$	133,115	
美 元		2,628		6.7335 (美元：人民幣)			80,987	
美 元		17		0.8905 (美元：歐 元)			529	
美 元		13		1.3547 (美元：新加坡幣)			416	
							<u>\$ 215,047</u>	
<u>金融負債</u>								
<u>貨幣性項目</u>								
美 元		1,918		30.820 (美元：新台幣)		\$	59,126	
美 元		154		6.7335 (美元：人民幣)			4,733	
							<u>\$ 63,859</u>	

合併公司於109年及108年1月1日至3月31日外幣兌換利益(包含已實現及未實現)分別為118仟元及57仟元，由於外幣交易及集團個體之功能性貨幣種類繁多，故無法按各重大影響之外幣別揭露兌換損益。

三七、附註揭露事項

(一) 重大交易事項：

1. 資金貸與他人：無。
2. 為他人背書保證：附表一。
3. 期末持有有價證券情形（不包含投資子公司、關聯企業及合資控制部分）：附表二。
4. 累積買進或賣出同一有價證券之金額達新臺幣3億元或實收資本額20%以上：無。
5. 取得不動產之金額達新臺幣3億元或實收資本額20%以上：無。
6. 處分不動產之金額達新臺幣3億元或實收資本額20%以上：無。
7. 與關係人進、銷貨之金額達新臺幣1億元或實收資本額20%以上：無。
8. 應收關係人款項達新臺幣1億元或實收資本額20%以上：無。
9. 從事衍生工具交易：無。

10. 其他：母子公司間及各子公司間之業務關係及重要交易往來情形及金額：附表三。

(二) 轉投資事業相關資訊：附表四。

(三) 大陸投資資訊：

1. 大陸被投資公司名稱、主要營業項目、實收資本額、投資方式、資金匯出入情形、持股比例、本期損益及認列之投資損益、期末投資帳面金額、已匯回投資損益及赴大陸地區投資限額：附表五。

2. 與大陸被投資公司直接或間接經由第三地區所發生下列之重大交易事項，及其價格、付款條件、未實現損益：

(1) 進貨金額及百分比與相關應付款項之期末餘額及百分比：附表四。

(2) 銷貨金額及百分比與相關應收款項之期末餘額及百分比：無。

(3) 財產交易金額及其所產生之損益數額：無。

(4) 票據背書保證或提供擔保品之期末餘額及其目的：附表一。

(5) 資金融通之最高餘額、期末餘額、利率區間及當期利息總額：無。

(6) 其他對當期損益或財務狀況有重大影響之交易事項，如勞務之提供或收受等：無。

(四) 主要股東資訊：股權比例達5%以上之股東名稱、持股數額及比例：附表六。

三八、部門資訊

(一) 營運部門基本資訊

1. 營運部門之分類

合併公司依 IFRS 8 之規定，報導以下營運部門資料：

(1) 台灣地區－主要負責產品之研發、設計及銷售。

(2) 其他地區－主要負責產品之研發、設計、銷售及製造。

2. 營運部門損益、資產及負債衡量原則

各營運部門之會計政策與附註四所述之重要會計政策均相同。

(二) 部門收入與營運結果

合併公司之收入與營運結果依應報導部門分析如下：

	部 門 收 入		部 門 損 益	
	109年1月1日 至3月31日	108年1月1日 至3月31日	109年1月1日 至3月31日	108年1月1日 至3月31日
台灣地區			(\$ 11,401)	(\$ 14,396)
來自外部客戶收入	\$ 31,755	\$ 60,445		
來自其他部門收入	-	9		
其他地區			(15,125)	(13,554)
來自外部客戶收入	8,652	12,035		
來自其他部門收入	20,619	49,610		
部門間交易沖銷	(20,619)	(49,619)	1,242	1,270
總 額	<u>\$ 40,407</u>	<u>\$ 72,480</u>		
營業淨損			(25,284)	(26,680)
利息收入			788	1,436
利息費用			(17)	(61)
採權益法認列之關聯企業 損益份額			(663)	(736)
透過損益按公允價值衡量 之金融工具利益(損失)			(1,209)	610
其 他			710	2,143
稅前淨損			<u>(\$ 25,675)</u>	<u>(\$ 23,288)</u>

以上報導之部門收入均係與外部客戶交易所產生。109年及108年1月1日至3月31日部門間收入業已全數沖銷。

部門利益係指各個部門所賺取之利潤，不包含營業外收支以及所得稅費用。此衡量金額係提供予主要營運決策者，用以分配資源予部門及評量其績效。

(三) 部門總資產

部 門 資 產	109年3月31日	108年12月31日	108年3月31日
台灣地區	\$ 376,948	\$ 413,653	\$ 431,175
其他地區	<u>326,720</u>	<u>308,074</u>	<u>361,614</u>
合併資產總額	<u>\$ 703,668</u>	<u>\$ 721,727</u>	<u>\$ 792,789</u>

合併公司營運部門資產係以可控制之資產來衡量。負債係考量全公司資金成本及資金調度需求而加以配置，非屬個別營運部門可控制，故未列入部門管理績效評估之基礎。

天錫電子股份有限公司及子公司

為他人背書保證

民國 109 年 1 月 1 日至 3 月 31 日

附表一

單位：除另註明外，
為新台幣仟元

編號	背書保證者公司名稱	被背書保證對象名稱	對關係(註1)	單一企業背書保證之限額(註2)	本期最高背書保證餘額(註4)	期末背書保證餘額(註4)	實際動支金額	以財產擔保之背書保證金額	累計金額佔最近一期背書保證金額之比率(%)	背書保證最高限額(註3)	屬子公司保證	對子公司背書保證	屬對大陸地區背書保證
0	天錫電子股份有限公司	天錫電子(東莞)有限公司	2	\$ 241,470	\$ 30,225 (1,000仟美元)	\$ 30,225 (1,000仟美元)	\$ -	\$ -	5.01%	\$ 362,205	Y	N	Y

註 1：背書保證者與被背書保證對象之關係有下列七種，標示種類即可：

- (1) 有業務往來之公司。
- (2) 公司直接及間接持有表決權之股份超過 50% 之公司。
- (3) 直接及間接對公司持有表決權之股份超過 50% 之公司。
- (4) 公司直接及間接持有表決權股份達 90% 以上之公司間。
- (5) 基於承攬工程需要之同業間或共同起造人間依合約規定互保之公司。
- (6) 因共同投資關係由全體出資股東依其持股比例對其背書保證之公司。
- (7) 同業間依消費者保護法規範從事預售屋銷售合約之履約保證連帶擔保。

註 2：對單一企業背書保證限額如下：

- (1) 對子公司背書保證限額以不超過最近期財務報表淨值之 40% 為限。
- (2) 對有業務關係之公司背書保證限額以不超過最近期財務報表淨值之 40% 為限，除前述限額規定外，其個別背書保證金額以不超過雙方問業務往來金額係指雙方間最近一年度或當年度截至背書保證時進貨或銷貨金額孰高者。

註 3：本公司以不超過最近期財務報表淨值之 60% 為限。

註 4：係按 109 年 3 月 31 日匯率換算（美元兌新台幣 1：30.225）。

天鈺電子股份有限公司及子公司

期末持有有價證券情形

民國 109 年 3 月 31 日

附表二

單位：新台幣仟元

持有之公司	有價證券種類及名稱	與發行人之關係	帳列科目	期股	數	帳面金額	持股比例	公允價值(註1)	未償價值備註
天鈺電子股份有限公司	股票 日電貿股份有限公司	係本公司法人董事	透過損益按公允價值衡量 之金融資產－流動	107,000		\$ 4,473	-	\$ 4,473	

註 1：公允價值係按資產負債表日之股票收盤價計算。

註 2：投資子公司及關聯企業相關資訊，請參閱附表四及附表五。

天錫電子股份有限公司及子公司
 母子公司間及各子公司間之業務關係及重要交易往來情形及金額
 民國 109 年 1 月 1 日至 3 月 31 日

單位：新台幣仟元

附表三

編號 (註1)	交易人 名稱	交易對象	與交易人之關係 (註2)	交易		往來		情形	
				科目	金額	目金	交易	條件	佔合併總資產之比率 (%) (註3)
0	天錫電子股份有限公司	Sky Advance Trading Limited	1	其他應收款－關係人 什項收入	\$ 1,247		不定期收取		- 3%
1	J. Stone Engineering Pte. Limited	天錫電子股份有限公司	1	其他應收款－關係人	1,242		OA90 天		-
2	Sky Advance Trading Limited	天錫電子股份有限公司	2	應收帳款－關係人	24,175		不定期收取		3%
3	天錫電子(東莞)有限公司	Sky Advance Trading Limited	2	銷貨收入	20,619		按內部轉撥計價方式		51%
			3	應收帳款－關係人	37,821		不定期收取		5%
			3	銷貨收入	20,165		按內部轉撥計價方式		50%
			3	應收帳款－關係人	3,525		OA120 天		1%
			3	銷貨收入	776		按內部轉撥計價方式		2%
			3	應收帳款－關係人	10,707		OA120 天		2%
			3	銷貨收入	4,521		按內部轉撥計價方式		11%

註 1：合併公司相互間之業務往來資訊應分別於編號欄註明，編號之填寫方法如下：

1. 本公司填 0。
2. 子公司依公司別由阿拉伯數字 1 開始依序編號。

註 2：與交易人之關係有以下三種，標示種類即可：

1. 本公司對子公司。
 2. 子公司對本公司。
 3. 子公司對子公司。
- 註 3：上述交易業已全數沖銷。

天錫電子股份有限公司

主要股東資訊

民國 109 年 3 月 31 日

附表六

主 要 股 東 名 稱	股 份	
	持 有 股 數	持 股 比 例
香港商 Argus Holding Limited	7,600,000	21.38%
汪 攢 夷	2,100,978	5.91%

註 1：本表主要股東資訊係由集保公司以當季季底最後一個營業日，計算股東持有公司已完成無實體登錄交付之普通股達 5% 以上資料。本公司合併財務報告所記載股本與實際已完成無實體登錄交付股數，可能因編製計算基礎不同或有差異。